



REPORTE DE ACTIVIDAD ECONÓMICA JUNIO 2017

- Estados Unidos
- Eurozona
- China
- Guatemala

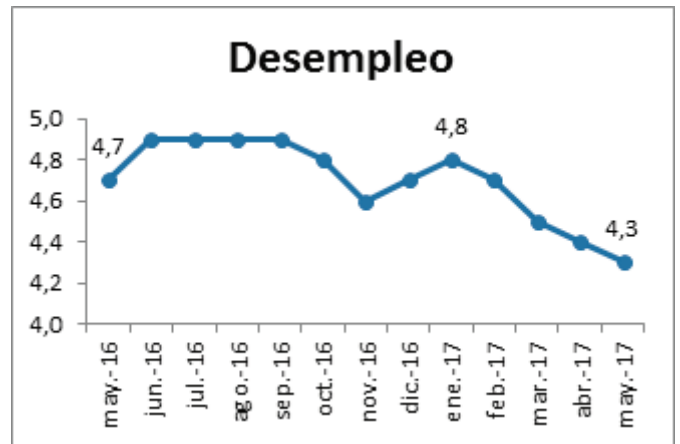


ESTADOS UNIDOS

La economía estadounidense continúa con un crecimiento moderado. Tanto el consumo de los hogares, como la inversión han reportado números positivos, pero el crecimiento todavía no es lo suficientemente sólido. Se tiene que estar pendiente de los próximos movimientos de la Reserva Federal. El entusiasmo que han reportado las bolsas de valores podría enfriarse en los próximos meses.

DESEMPLEO

El desempleo se ubicó en 4.3% en el mes de mayo, acumulando cuatro meses consecutivos de mejora en este indicador.



Creación de empleo

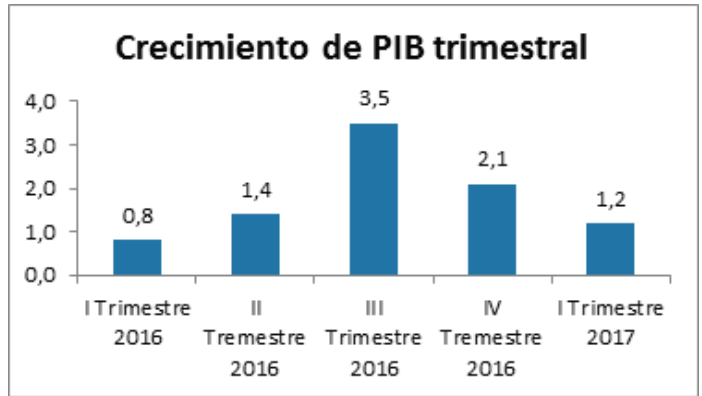


CREACIÓN DE EMPLEO

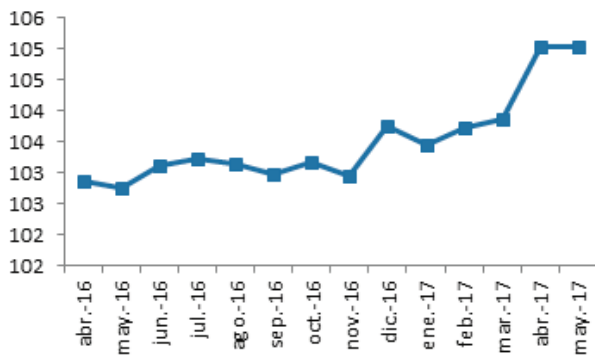
Se crearon 138 mil empleos en el mes de mayo. Aun cuando son buenas noticias, el ritmo de creación de empleo se ha reducido levemente, en comparación al último semestre del 2016.

CRECIMIENTO PIB TRIMESTRAL

La economía creció 1.2% en el primer trimestre del año. Se tiene una desaceleración respecto al ritmo de crecimiento de los últimos dos trimestres del 2016.



Índice de Producción Industrial

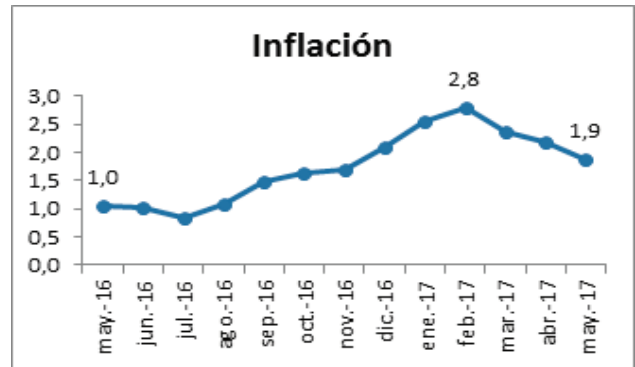


ÍNDICE DE PRODUCCIÓN INDUSTRIAL

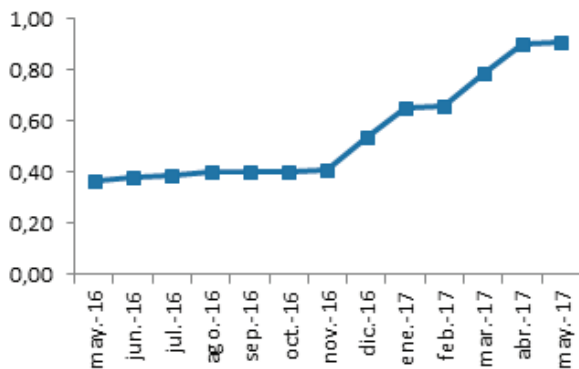
No reportó crecimiento en el mes de mayo, respecto al mes de abril, lo cual rompió con el crecimiento que se registraba de forma consecutiva desde el mes de febrero.

INFLACIÓN

La inflación continúa reduciéndose, a consecuencia de la disminución en los precios de la energía y la gasolina.



Tasa de Reserva Federal efectiva

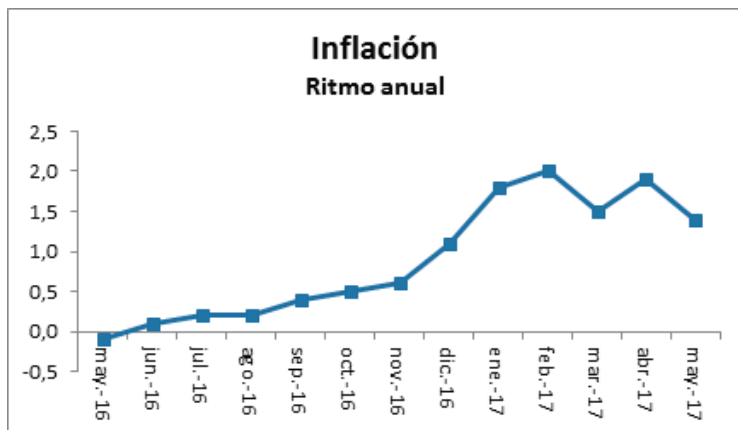


TASA LÍDER

Durante mayo, la tasa líder efectiva continuó la tendencia al alza. La Reserva Federal anunció un incremento en el rango objetivo, dejándolo entre 1% y 1.25%.



A pesar de la inestabilidad política que ha vivido la Zona Euro en los últimos meses por el peligro del populismo en las recientes elecciones de Francia y los Países Bajos, así como los efectos que tendría la salida del Reino Unido de la Unión Europea, la economía de la región ha mantenido un ritmo de crecimiento económico aceptable. La mayor preocupación por el momento es la salud de su sistema financiero.



INFLACIÓN

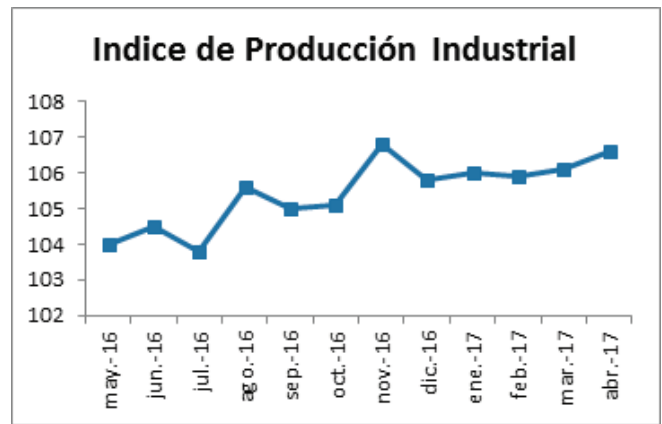
Ha tenido una tendencia al alza en los últimos meses, lo cual es positivo, debido a que se temía que la eurozona entrara en una dinámica deflacionaria.

TASA LÍDER

El Banco Central Europeo mantiene en 0% la tasa de interés líder desde marzo de 2016 y todo parece indicar que no la incrementará en el corto plazo, dado que la inflación aún se encuentra por debajo del 2% y el Banco Central desea alejarse aún más del peligro deflacionario.

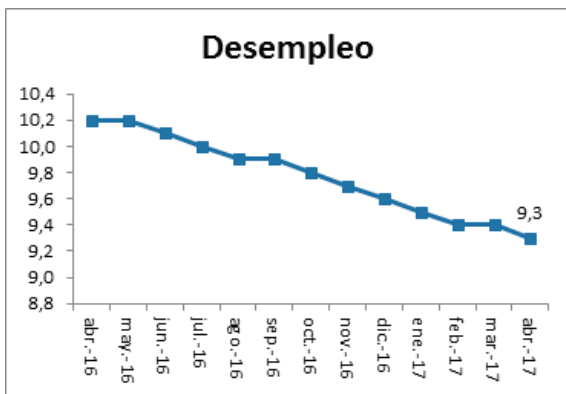
ÍNDICE DE PRODUCCIÓN INDUSTRIAL

En el mes de Abril, el dato más reciente disponible, la producción industrial creció 0.5% respecto al mes anterior, impulsado por Alemania, los Países Bajos e Irlanda. En el caso de Francia, España e Italia tuvieron una caída de entre 0.1% y 0.4%.



DESEMPLEO

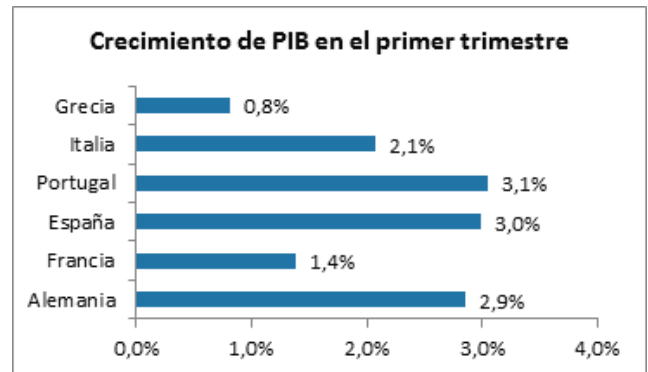
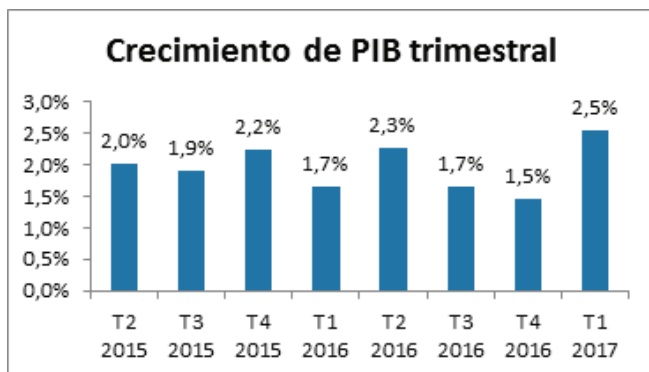
Continúa descendiendo en los países de la zona euro, aunque el promedio todavía es alto debido a que en España y Grecia; y en menor medida Italia, Portugal y Francia, todavía se registra un desempleo alto.



	Abril 2016	Abril 2017
Alemania	4.2	3.9
Francia	10.1	9.5
España	20.4	17.8
Portugal	11.6	9.8
Italia	11.8	11.1
Grecia	23.5	22.5

CRECIMIENTO PIB TRIMESTRAL

Se ha registrado un crecimiento relativamente robusto en el primer trimestre del año. Todos los países reportaron números positivos y España continúa con un crecimiento de 3%, en línea con el crecimiento reportado en el 2015 y 2016.

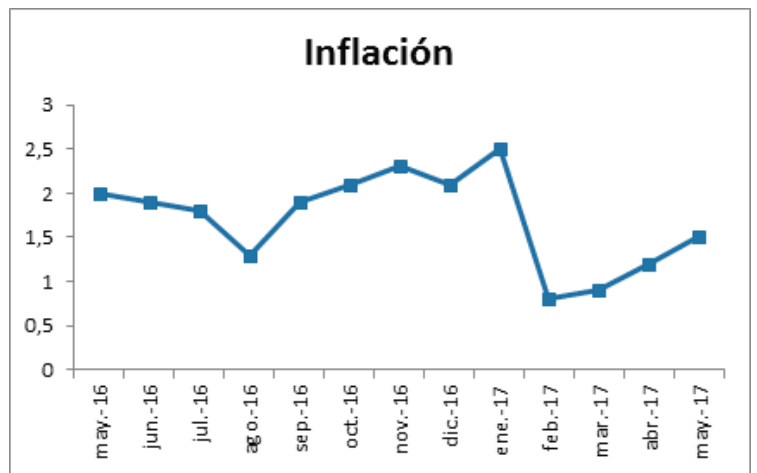




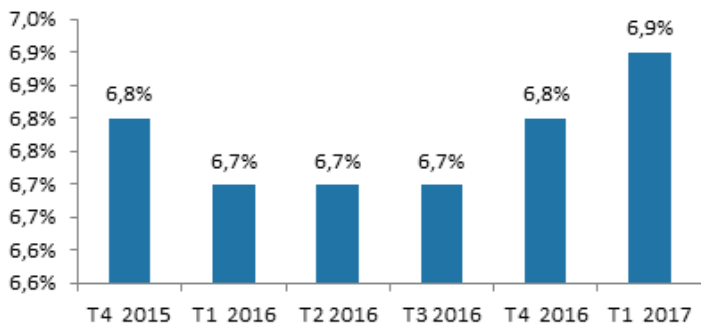
La economía de China continúa su proceso de desaceleración y todo parece indicar que el crecimiento en 2017 será muy cercano al 6.5%, similar al registrado en el 2016.

INFLACIÓN

La inflación ha estado dentro de límites aceptables en China, aunque con cierta variación en los últimos meses.



Crecimiento del PIB trimestral

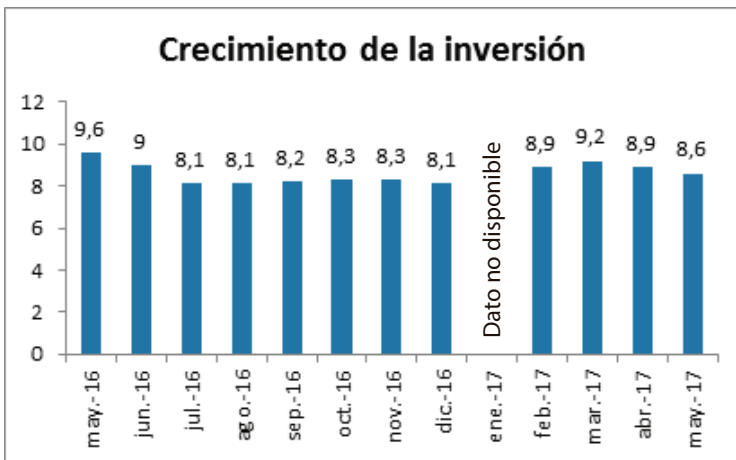
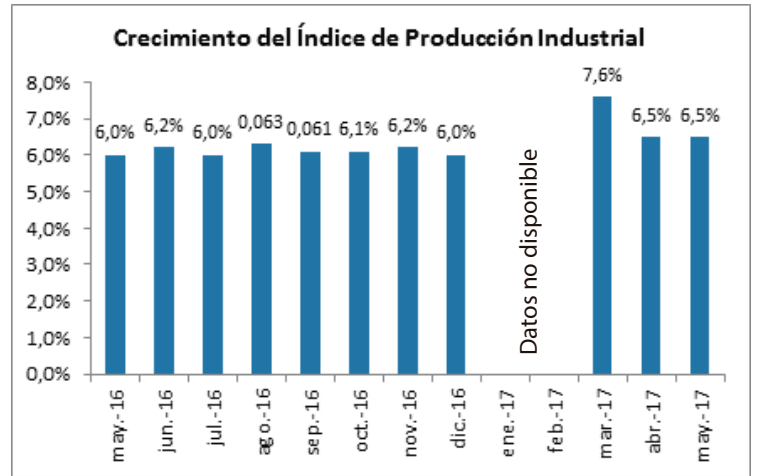


CRECIMIENTO DEL PIB TRIMESTRAL

La economía ha tenido un leve repunte en el último trimestre de 2016 y el primer trimestre de 2017; sin embargo es poco probable que el crecimiento supere el 7% durante el presente año.

ÍNDICE DE PRODUCCIÓN INDUSTRIAL

El crecimiento de la producción industrial continúa estable y muy cercano al crecimiento general de la economía.



CRECIMIENTO DE LA INVERSIÓN

El ritmo de crecimiento de la inversión se ha estabilizado en alrededor de 8.6% en los últimos 12 meses, por debajo del 11.4% que registró en el 2015.

El ritmo de crecimiento de metros cuadrados de edificios en construcción se ha reducido a 2.3% en el mes de mayo, después de haber registrado un crecimiento de 4.8% en el mes de febrero.

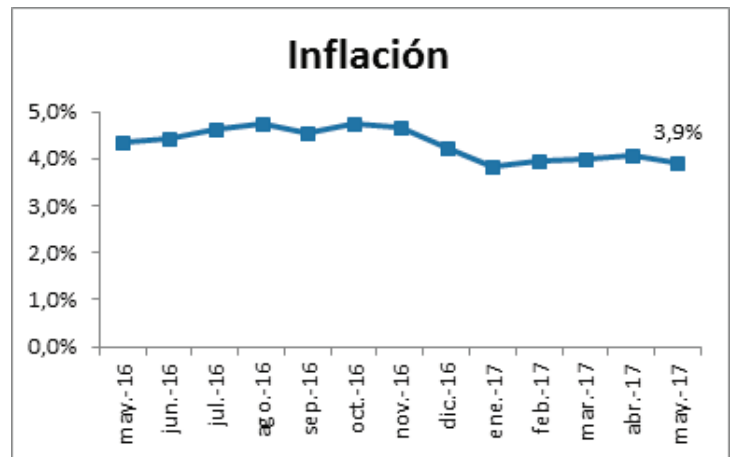


GUATEMALA

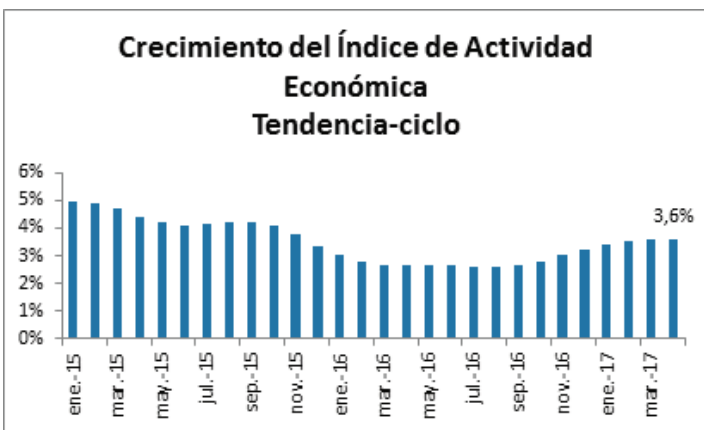
En el corto plazo la economía guatemalteca presenta un crecimiento moderado. El consumo continúa creciendo y la mejora en el comercio exterior ha ayudado a mantener el dinamismo de la economía. Sin embargo, el comportamiento del crédito a las empresas indica que la inversión se encuentra estancada, lo que afectaría el crecimiento económico en el futuro.

INFLACIÓN

La inflación se mantiene dentro de la meta de mediano plazo establecida por el Banco Central de entre 3% y 5%. El incremento en el precio de alimentos explica en gran parte el resultado del mes de mayo; mientras que los combustibles registraron una reducción de precio de entre 2.9% y 4%.



Crecimiento del Índice de Actividad Económica Tendencia-ciclo

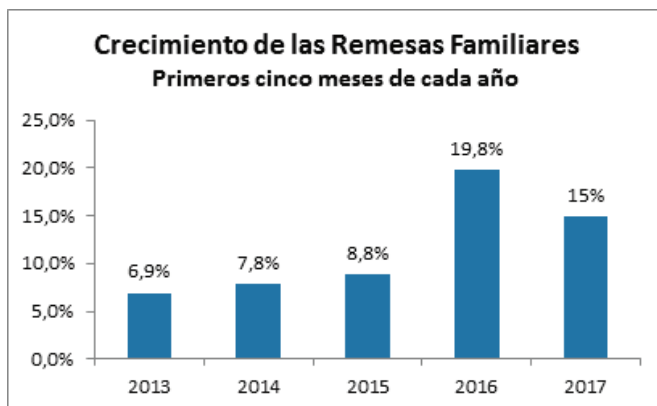


ÍNDICE DE ACTIVIDAD ECONÓMICA

El IMAE mantuvo un crecimiento por arriba de 3.5% durante el mes de abril, lo cual podría anticipar un mejor crecimiento del PIB durante el primer trimestre del 2017, si se compara con el mismo trimestre del año 2016.

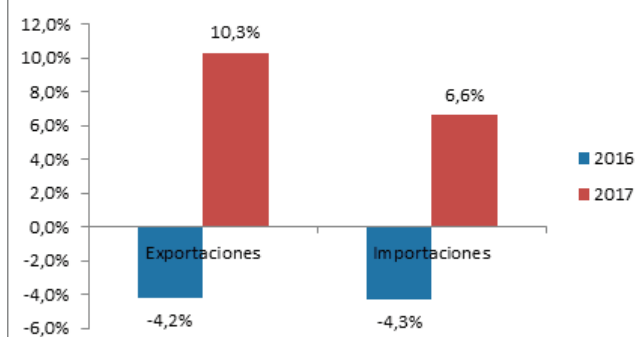
REMESAS

Durante los primeros cinco meses del año, las remesas crecieron 15%, lo cual está por arriba del crecimiento reportado en los últimos cinco años, a excepción de 2016, cuando se registró un crecimiento de casi 20%.



Comercio Exterior

De enero a abril de cada año

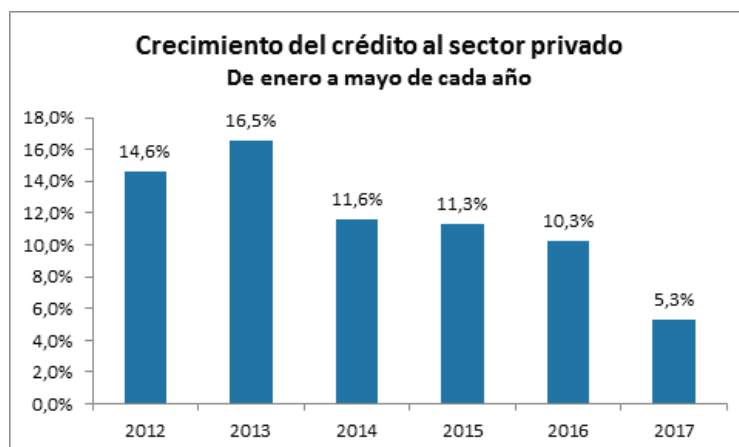


COMERCIO EXTERIOR

Tanto las exportaciones, como las importaciones registraron una recuperación importante durante el primer trimestre del año. Las exportaciones de azúcar, café, banano, cardamomo y artículos de vestuario mostraron un crecimiento superior al 9% durante este período.

CRÉDITOS AL SECTOR PRIVADO

El crecimiento del crédito al sector privado entre enero y mayo, es el más bajo de los últimos seis años. En el sector bancario, los créditos empresariales mayores presentan una contracción de -0.4% y los créditos empresariales menores presentan una reducción de -1.71%. Solo el crédito de consumo y el crédito hipotecario registran crecimiento durante los primeros cinco meses del año.



RECAUDACIÓN TRIBUTARIA

En los primeros cinco meses del año, la recaudación tributaria creció 3.5% respecto al mismo período del año anterior. Esto representa Q 1,103.2 millones más. Sin embargo, no se logró llegar a la meta establecida y se reporta una brecha de Q 784 millones. Los impuestos al comercio exterior, el IVA doméstico y el ISO explican en gran parte esta brecha.

DESCRIPCIÓN	Recaudación 2017	Meta recaudación	% Ejecución	% Variación respecto a 2016
IMPUESTOS COMERCIO EXTERIOR	6,012.8	6,499.7	92.5%	3.5%
Al Valor Agregado Importaciones	5,100.8	5,478.0	93.1%	3.8%
Derechos Arancelarios	911.9	1,021.7	89.3%	1.7%
IMPUESTOS INTERNOS	17,215.4	17,513.3	98.3%	5.5%
Sobre la Renta	7,156.8	6,850.0	104.5%	6.6%
De Solidaridad	2,126.9	2,363.6	90.0%	5.3%
Impuestos Sobre el Patrimonio	15.4	9.0	171.8%	83.3%
Al Valor Agregado Doméstico	5,292.3	5,412.8	97.8%	6.8%
Sobre Distribución de Bebidas	316.1	336.7	93.9%	2.9%
Sobre el Tabaco y sus productos	152.4	168.4	90.5%	-1.7%
Sobre Distribución de Petróleo	1,334.8	1,438.7	92.8%	-0.1%
Sobre Distribución de Cemento	47.0	43.9	106.9%	3.7%
Timbres Fiscales y Papel Sellado	174.9	195.2	89.6%	19.4%
Sobre Circulación de Vehículos	243.6	289.4	84.2%	-0.7%
Específico a la Primera Matrícula	352.7	403.4	87.4%	-6.7%
Otros	2.6	2.2	115.1%	11.4%
INGRESOS TRIBUTARIOS NETOS	23,228.2	24,013.0	96.7%	5.0%

The background of the entire page is a close-up photograph of several tall stacks of gold coins. The coins are arranged on a light-colored surface with a grid pattern, possibly a tablecloth or a piece of paper. A large, dark, stylized arrow is drawn on the grid, starting from the bottom left and pointing towards the top right, indicating an upward trend. The lighting is warm, highlighting the metallic texture of the coins.

REPORTE DE ACTIVIDAD ECONÓMICA

JUNIO 2017



www.fundacionlibertad.com