



REPORTE DE ACTIVIDAD ECONÓMICA DICIEMBRE 2018

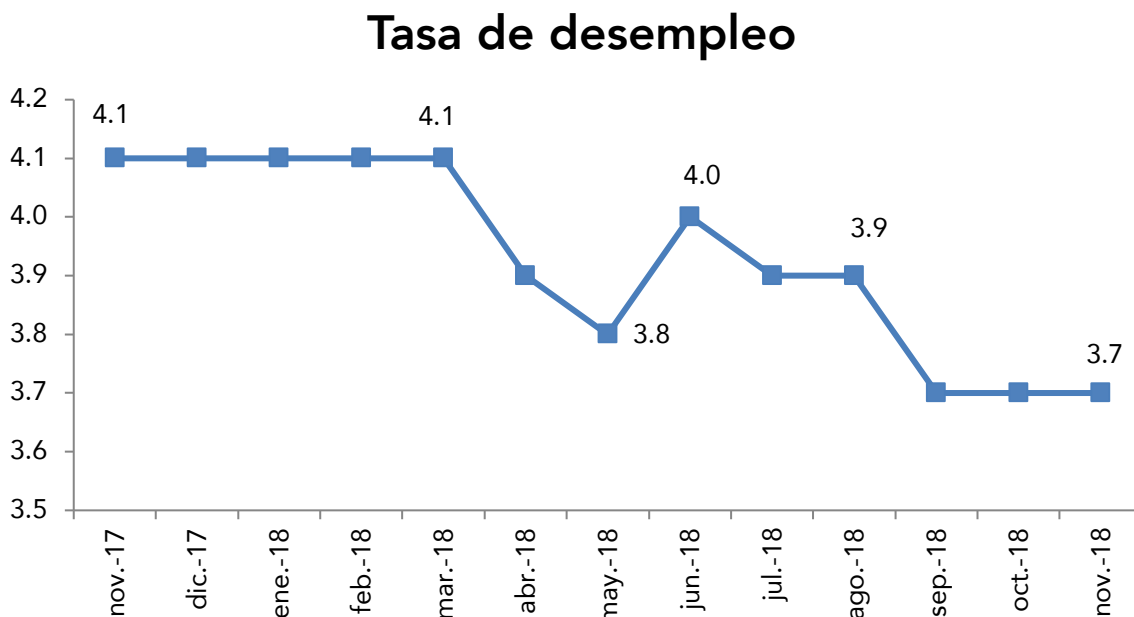
- Estados Unidos
- Guatemala



ESTADOS UNIDOS

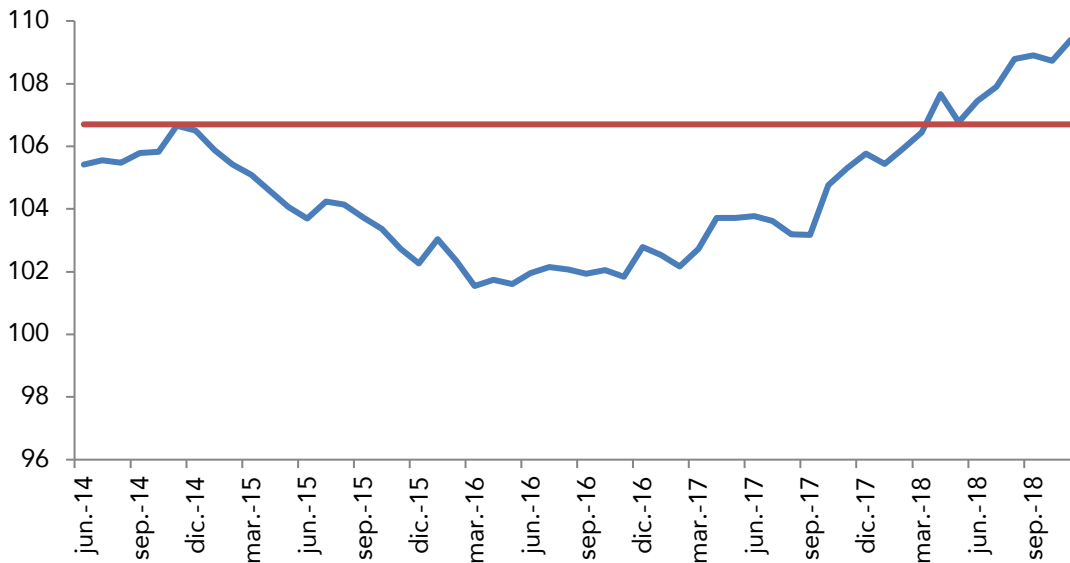
La economía de Estados Unidos sigue dando buenas señales, aun cuando los mercados bursátiles han registrado una conducta errática, con bastante incertidumbre. Los inversionistas se encuentran nerviosos porque se han levantado varias voces indicando que el ciclo alcista de la economía estadounidense podría terminar pronto, debido a las acciones de la Reserva Federal y porque ya se cumplieron diez años desde la última crisis económica. En cada década, se registra por lo menos una crisis económica en Estados Unidos, desde los años cincuenta.

DESEMPLEO: En el mes de noviembre, la tasa de desempleo se mantuvo inalterada por segundo mes consecutivo. Se crearon 155 mil puestos de trabajo, muy por debajo del promedio mensual en el último año, que fue de 203 mil empleos.



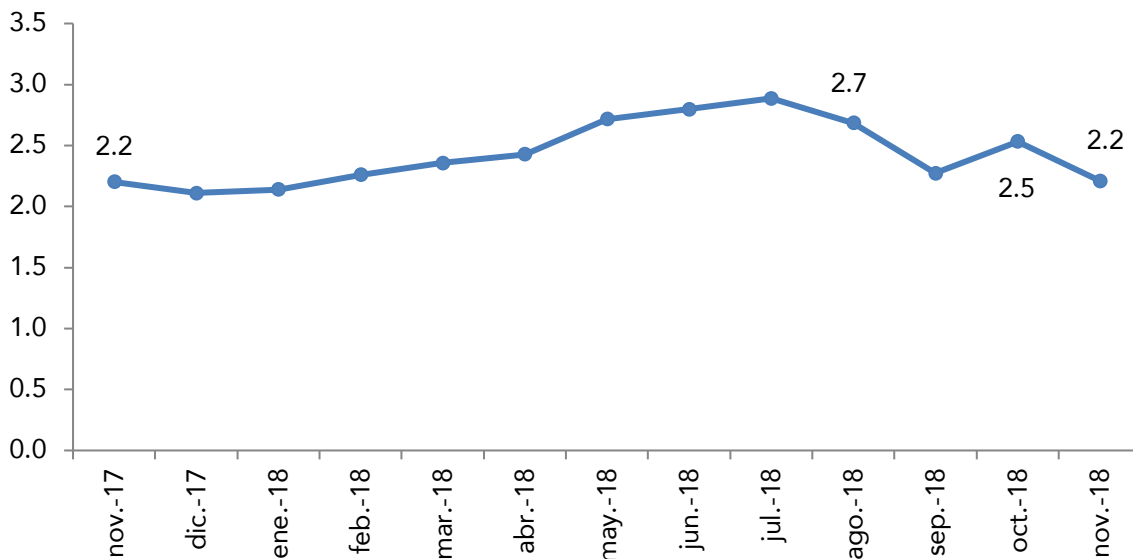
ÍNDICE DE PRODUCCIÓN INDUSTRIAL: La producción industrial creció 0.6 por ciento en el mes de noviembre, siguiendo la tendencia alcista de los últimos doce meses. El comportamiento errático de las bolsas de valores no se ha reflejado en la economía real, que sigue con una tendencia estable por el momento.

Índice de Producción Industrial



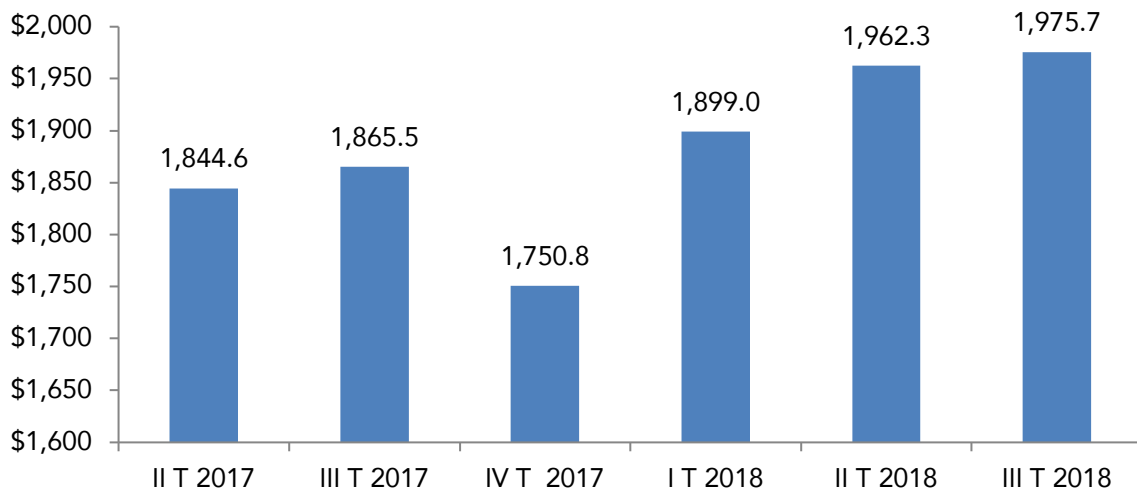
INFLACIÓN: La inflación registró un descenso en el mes de noviembre, impulsado por la caída de 4.2 por ciento en el precio de la gasolina. La perspectiva es que se reduzca aún mes en el mes de diciembre, debido al desplome del precio del petróleo en los últimos meses.

Inflación anual



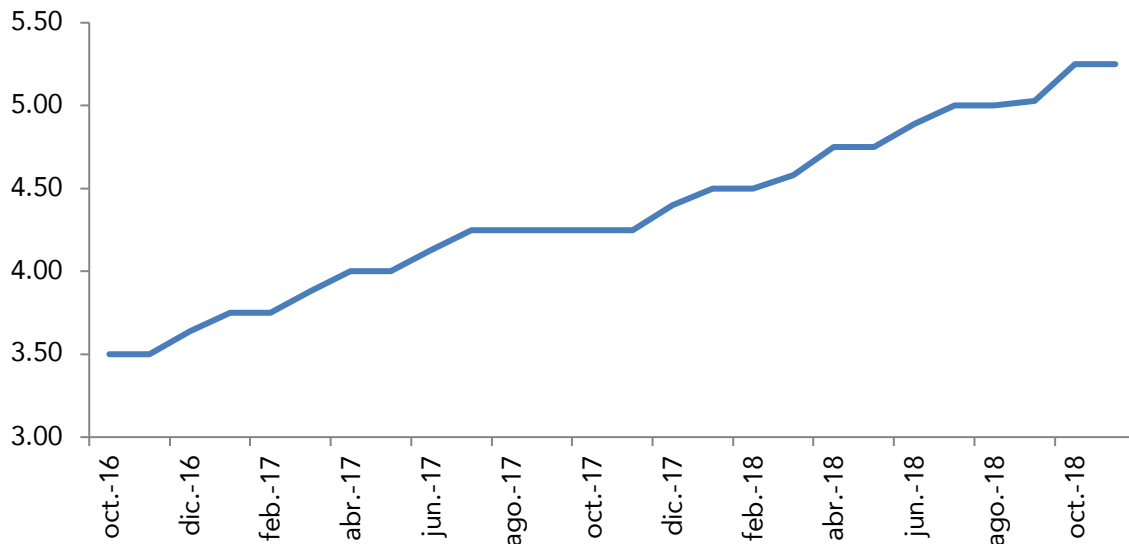
GANANCIAS DE LAS EMPRESAS: Las empresas en Estados Unidos siguen registrando máximos históricos, lo que es consistente con el sólido crecimiento económico de los últimos dos trimestres.

Ganancias de las empresas Después de impuestos



TASA DE INTERÉS: Las tasas de interés continúan incrementándose, debido a la política monetaria de la Reserva Federal. La perspectiva es que sigan subiendo, lo cual tiene muy nerviosos a los mercados bursátiles.

Tasa de interés de créditos "Prime"



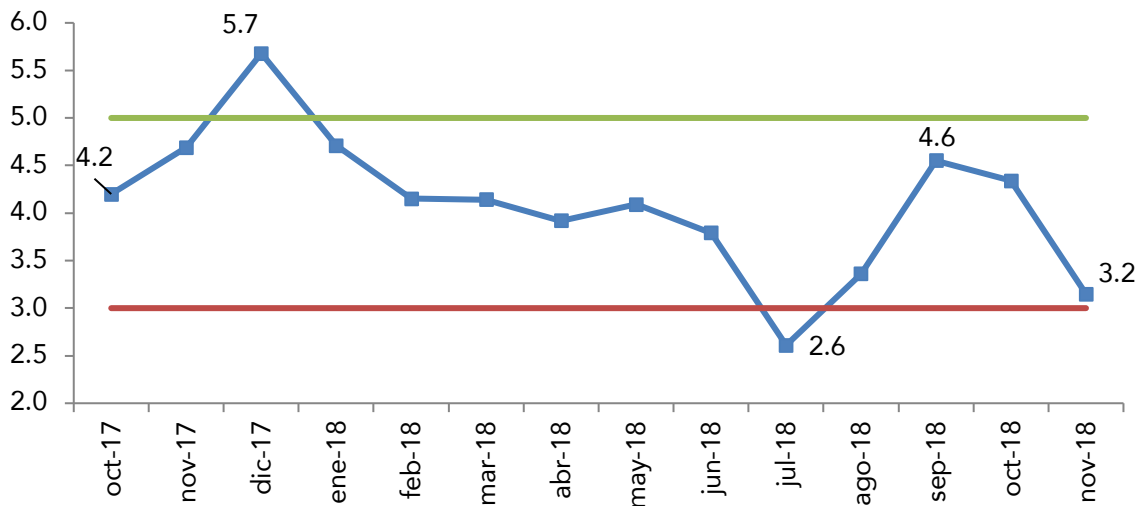


GUATEMALA

La economía guatemalteca continúa con un ritmo de crecimiento estable y muy cercano al 3%, según el IMAE. La inflación se encuentra controlada y el crédito al sector privado reporta, por tercer mes consecutivo, un crecimiento interanual del 6 por ciento.

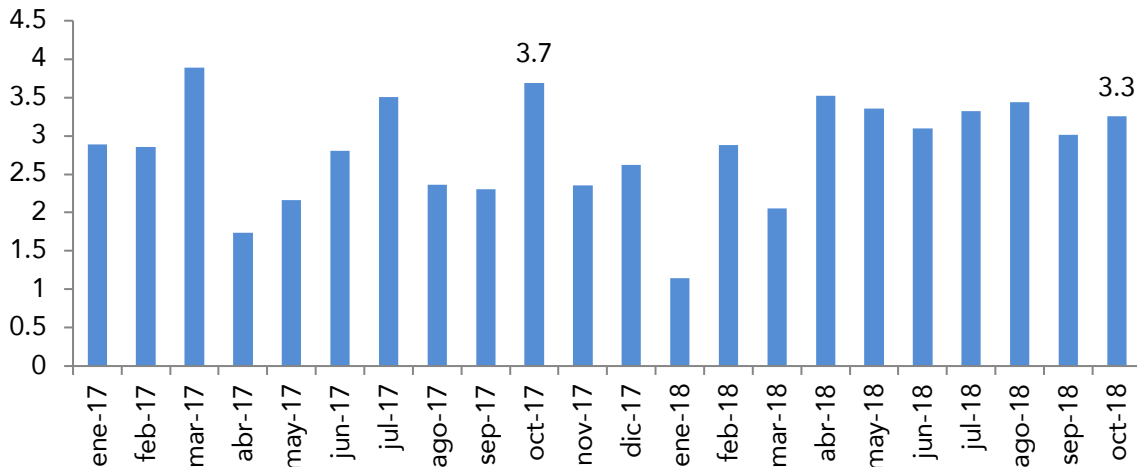
INFLACIÓN: La inflación interanual tiene dos meses de drástica reducción, pasando de 4.6 por ciento en septiembre, a 3.2 por ciento en el mes de noviembre. La caída en los precios de transporte y alimentos explica esta tendencia.

Inflación



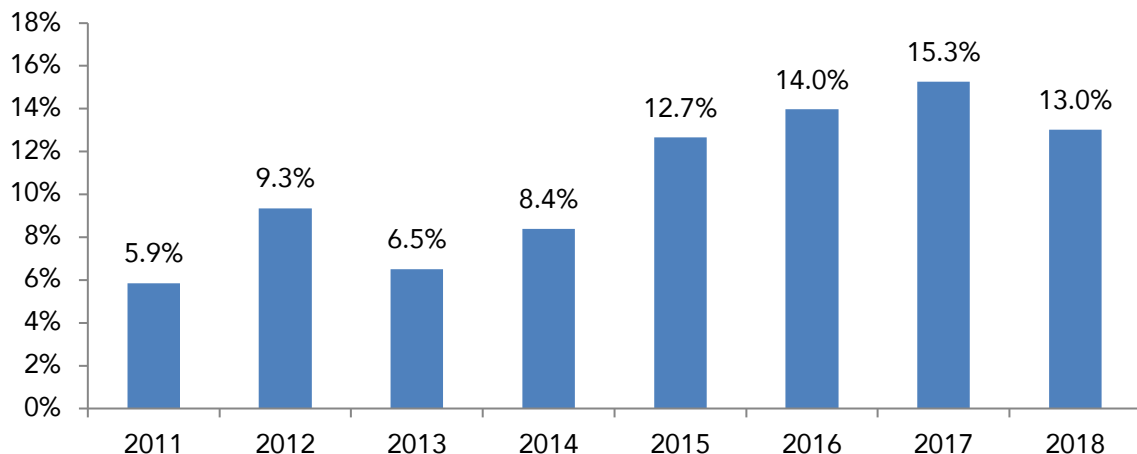
ÍNDICE DE ACTIVIDAD ECONÓMICA: En el mes de octubre, el IMAE reportó un crecimiento de 3.3 por ciento, lo cual vendría a reforzar la perspectiva de cerrar el 2018 con un crecimiento del PIB cercano al 3 por ciento.

Índice de Actividad Económica Serie original



REMESAS: Con un crecimiento de 13 por ciento de enero a noviembre, las remesas reportan el tercer crecimiento más alto de los últimos ocho años. En esta perspectiva, han sido cuatro años consecutivos de tasas de crecimiento de dos dígitos.

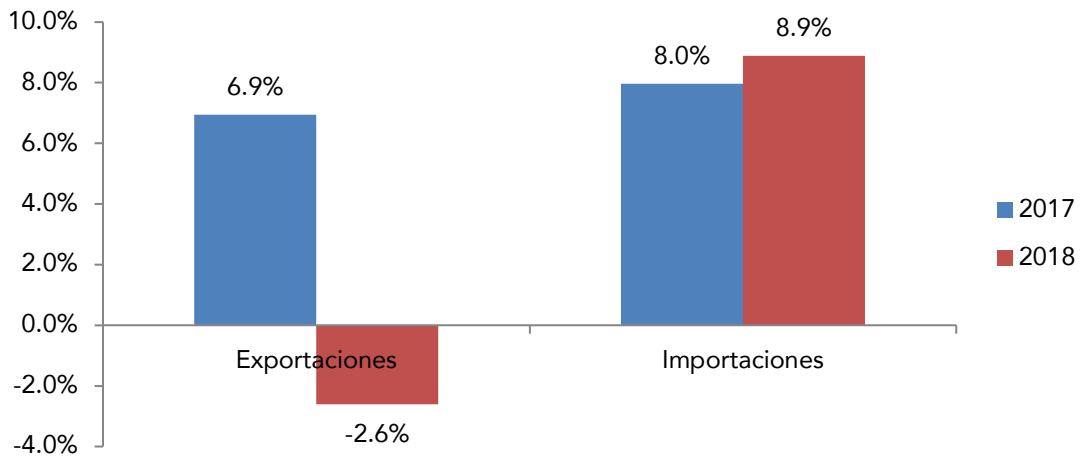
Crecimiento de las Remesas Familiares Enero a noviembre de cada año



COMERCIO EXTERIOR: Las exportaciones siguen acumulando números negativos. Esto se explica por la reducción en las exportaciones a Honduras y Nicaragua; y también la merma en las exportaciones a la Eurozona. Afortunadamente, las exportaciones a Estados Unidos han crecido 4.3 por ciento, lo cual es relevante ya que este país compra el 36 por ciento de nuestras exportaciones.

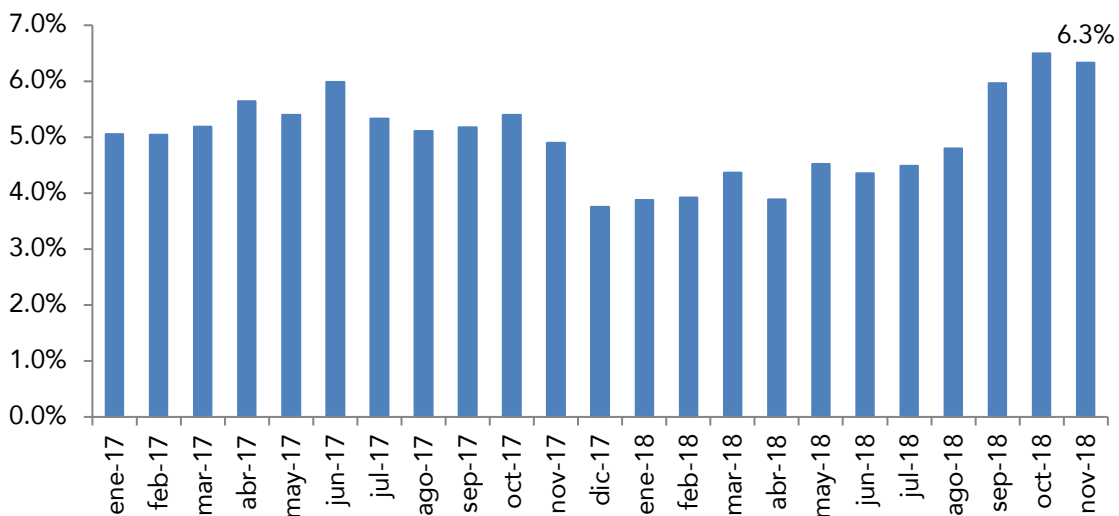
Las importaciones continúan con un ritmo de crecimiento muy similar al del año pasado, sin mayores alteraciones.

Comercio Exterior Enero a octubre de cada año



CRÉDITO AL SECTOR PRIVADO: La tasa de crecimiento al sector privado en el mes de noviembre fue 6.3 por ciento, ligeramente inferior a la de octubre. No obstante, es de las cifras de crecimiento más altas de los últimos veinticuatro meses.

Crédito al sector privado Crecimiento interanual



RECAUDACIÓN TRIBUTARIA: La recaudación tributaria continúa ligeramente por arriba de la meta establecida. Sin embargo, el ISR registra una reducción, respecto al mismo período del año anterior, al igual que el impuesto al tabaco y timbres fiscales. La recaudación del IVA a las importaciones es el que muestra un mayor dinamismo, consistente con el incremento a las importaciones en el presente año.

<i>DESCRIPCIÓN</i>	<i>Recaudación Enero a Noviembre 2018</i>	<i>Meta recaudación</i>	<i>% Ejecución</i>	<i>% Variación respecto a 2017</i>
IMPUESTOS COMERCIO EXTERIOR	15,574.8	14,836.4	105.0%	9.6%
Al Valor Agregado Importaciones	13,219.8	12,425.2	106.4%	10.4%
Derechos Arancelarios	2,355.0	2,411.2	97.7%	5.2%
IMPUESTOS INTERNOS	38,411.4	38,376.6	100.1%	1.7%
Sobre la Renta	15,275.1	15,100.5	101.2%	-0.5%
De Solidaridad	4,615.7	4,711.8	98.0%	6.1%
Impuestos Sobre el Patrimonio	26.8	22.7	117.8%	-5.2%
Al Valor Agregado Doméstico	12075.7	11891.5	101.5%	2.3%
Sobre Distribución de Bebidas	713.1	741.3	96.2%	3.6%
Sobre el Tabaco y sus productos	315.8	368.6	85.7%	-5.0%
Sobre Distribución de Petróleo	3116.9	3166.5	98.4%	5.1%
Sobre Distribución de Cemento	113.1	100.0	113.1%	9.3%
Timbres Fiscales y Papel Sellado	428.6	445.7	96.2%	-8.1%
Sobre Circulación de Vehículos	869.0	902.4	96.3%	6.9%
Específico a la Primera Matrícula	855.4	920.5	92.9%	1.6%
Otros	6.2	5.0	123.6%	-11.2%
INGRESOS TRIBUTARIOS NETOS	53,986.22	53,212.96	101.5%	3.9%

A globe on a stand is the central focus, showing the Americas. To its left is a yellow shipping container with its door open, revealing stacked boxes. The background is a warm, orange-toned interior.

REPORTE DE ACTIVIDAD ECONÓMICA

DICIEMBRE 2018

FUNDACIÓN
LIBERTAD Y DESARROLLO



www.fundacionlibertad.com